



ПРОФЕССИОНАЛЬНЫЙ СОЮЗ РАБОТНИКОВ АГРОПРОМЫШЛЕННОГО КОМПЛЕКСА
РОССИЙСКОЙ ФЕДЕРАЦИИ

ПРЕЗИДИУМ ПОСТАНОВЛЕНИЕ

26.05.2020г.

г. Москва

№ 19-5

О сводной статистической отчетности по профсоюзному членству и профсоюзным органам за 2019 год

Заслушав и обсудив информацию заведующей организационным отделом аппарата Профсоюза Д.О. Шороховой о сводной статистической отчетности по профсоюзному членству и профсоюзным органам за 2019 год,

Президиум Профсоюза **ПОСТАНОВЛЯЕТ:**

1. Утвердить сводный статистический отчет Профессионального союза работников агропромышленного комплекса Российской Федерации за 2019 год (приложение №1).

2. Пояснительную записку к сводному статистическому отчету по профсоюзному членству и профсоюзным органам за 2019 год принять к сведению (приложение №2).

3. Председателям республиканских, краевых, областных, Московской и Санкт-Петербургской городских организаций Профсоюза:

- рассмотреть на заседаниях выборных коллегиальных исполнительных органов вопрос о состоянии профсоюзного членства, принятые решения направить в организационный отдел аппарата Профсоюза;

- провести обучение вновь избранных председателей профсоюзных организаций;

- оказать практическую помощь первичным профсоюзным организациям, в которых произошло резкое снижение численности членов Профсоюза, и сохраняются трудности в работе по мотивации профсоюзного членства;

- продолжить работу по широкому информированию членов Профсоюза о деятельности территориальной организации и Центрального комитета Профсоюза, используя все возможности местной и профсоюзной печати, региональных СМИ, интернет-ресурсы.

4. Организационному отделу аппарата Профсоюза (Шорохова Д.О.) изучить, обобщить и распространить среди территориальных комитетов Профсоюза положительный опыт работы Белгородской областной организации Профсоюза по увеличению профсоюзного членства и созданию первичных профсоюзных организаций.

5. Предупредить о персональной ответственности за невыполнение Постановления ЦК Профсоюза от 14.12.2017 года №3 председателей Адыгейской, Кабардино-Балкарской, Карачаево-Черкесской, Ингушской, Карельской, Марийской, Хакасской республиканских, Хабаровской краевой, Астраханской, Костромской, Курганской, Ленинградской, Московской, Нижегородской, Новгородской, Тамбовской, Томской областных организаций Профсоюза.

6. Информационному отделу аппарата Профсоюза (Хомякова Е.С.) разместить на сайте Профсоюза пояснительную записку к сводному статистическому отчету по профсоюзному членству и профсоюзным органам за 2019 год.

7. Контроль за выполнением Постановления возложить на заведующую организационным отделом аппарата Профсоюза Шорохову Д.О.

Председатель Профсоюза



Н.Н.Агапова

**СВОДНЫЙ СТАТИСТИЧЕСКИЙ ОТЧЕТ
общероссийских, межрегиональных профсоюзов**

за 2019 год

Отчет составляется ежегодно на основании отчетов первичных профсоюзных организаций по форме № 2 и представляется каждой республиканской, краевой, межрегиональной, областной, дорожной, бассейновой, районной, городской организацией профсоюза, межрегиональной профсоюзной организацией, объединенной профсоюзной организацией или иной аналогичной структурной организацией профсоюза в вышестоящую организацию профсоюза и в территориальное объединение организаций профсоюзов не позднее 1 февраля.

Общероссийские, межрегиональные профсоюзы и территориальные объединения организаций профсоюзов представляют сводный отчет в ФНПР не позднее 1 марта.

I. Общие сведения

Наименование организации: Профсоюз работников АПК РФ

Адрес: Ленинский проспект, 42

Ф.И.О. Председателя: Агапова Наталья Николаевна

Ф.И.О. телефон исполнителя: Шорохова Д.О.

Тел.: 8(495)918-86-84

E-mail: orgotdel@profagro.ru

II. Профсоюзные организации и профсоюзное членство

№№ п/п	Наименование показателей	Предприятия, учреждения, организации	Образовательные организации высшего образования	Профессиональные образовательные организации	всего	Общее количество	
						в том числе	
1	2	3	4	5	6	7	8
1	Количество первичных профсоюзных организаций	4 984	95	261	5 340	*	*
	в том числе	*	*	*	*	*	*
1.1	первичных профсоюзных организаций, численностью менее 50% от общего числа работающих	1 176	18	68	1 262	*	*
1.2	профсоюзных организаций студентов, учащихся	*	38	85	123	*	*
2	Количество вновь созданных первичных профсоюзных организаций	147	1	3	151	*	*
3	Всего работающих	610 617	32 398	17 329	660 344	328 781	157 434
4	Из них членов профсоюзов	356 397	19 735	9 965	386 097	199 266	90 086
4.1	В том числе, впервые принятых в члены профсоюзов	20 289	1 036	415	21 740	11 184	6 719
5	Всего студентов, учащихся учебных заведений	*	149 217	66 490	215 707	111 173	213 025
6	Из них членов профсоюзов	*	119 139	53 192	172 331	90 693	170 872
6.1	В том числе, впервые принятых в члены профсоюзов	*	27 092	13 113	40 205	20 022	39 571
7	Всего работающих, студентов и учащихся	610 617	181 615	83 819	876 051	439 954	370 459
8	Из них членов профсоюзов	356 397	138 874	63 157	558 428	289 959	260 958
9	Процент охвата профсоюзным членством работающих, студентов и учащихся	58,4	76,5	75,3	63,7	65,9	70,4
10	Членов профсоюзов – неработающих пенсионеров	32 451	1 866	972	35 289	20 463	*
11	Членов профсоюза - временно не работающих	2 899	101	10	3 010	1 669	808
12	Всего членов профсоюзов	391 747	140 841	64 139	596 727	312 091	261 766
13	Вышли из профсоюзов по собственному желанию	6 373	455	330	7 158	3 651	1 423
14	Исключено из профсоюзов	-	-	-	-	-	-

III. Профсоюзные кадры и актив

№№ п/п	Наименование показателей	Всего	В том числе:		
			освобожденных (штатных) работников	женщины	молодежь до 35 лет
1	2	3	4	5	6
1	Всего председателей первичных профсоюзных организаций	5 340	186	3 835	570
	В том числе:	*	*	*	*
1.1	председателей первичных профсоюзных организаций предприятий, учреждений, организаций	3 778	170	2 754	357
1.2	председателей первичных профсоюзных организаций студентов, учащихся	123	16	86	85
1.3	председателей малочисленных до 15 чел. первичных профсоюзных организаций	1 439	-	995	128
2	Членов профкомов (без председателей)	19 984	26	13 467	4 031
3	Членов всех комиссий профкомов	23 318	-	15 109	4 927
4	Членов ревизионных комиссий первичных профсоюзных организаций	11 263	-	9 238	1 839
5	Председателей цеховых комитетов, профбюро	2 245	1	1 566	538
6	Членов цеховых комитетов, профбюро (без председателей)	6 780	-	4 349	2 102
7	Профгруппоргов	8 116	-	5 209	4 478
8	Председателей межрегиональных, объединенных профсоюзных организаций	10	7	8	-
9	Специалистов аппарата межрегиональных, объединенных профсоюзных организаций	8	7	8	2
10	Председателей городских, районных организаций профсоюзов	348	179	215	6
11	Специалистов аппарата городских, районных организаций профсоюзов	107	81	96	4
12	Председателей республиканских, краевых, областных, дорожных, бассейновых организаций профсоюзов (в том числе гг. Москва, Санкт-Петербург, Севастополь)	77	77	36	1
13	Специалистов аппарата республиканских, краевых, областных, дорожных, бассейновых организаций профсоюзов (в том числе гг. Москва, Санкт-Петербург, Севастополь)	151	145	116	20
14	Председатель общероссийского, межрегионального профсоюза	1	1	1	-
15	Специалистов аппарата общероссийского, межрегионального профсоюза	13	13	9	3
16	Уполномоченных представителей (доверенных лиц) общероссийского, межрегионального профсоюза	-	-	-	-

17	Председатель территориального объединения организаций профсоюзов	-	-	-	-
18	Специалистов аппарата профобъединения	-	-	-	-
19	Председателей координационных советов организаций профсоюзов в муниципальных образованиях	-	-	-	-

2.

IV. Сведения об организации подготовки, повышения квалификации и переподготовки профсоюзных кадров и актива

№ п/п	Наименование показателей	Прошли обучение			
		всего	в краевых, городских, районных организациях	в том числе:	
				по повышению квалификации или переподготовке в объеме более 16 часов	по направлению на повышение квалификации в соответствии с программой обучения свыше 20 часов
1	2	3	4	5	6
1	Профсоюзные освобожденные (штатные) работники, всего:	644	515	124	5
1.1	Председатели первичных профсоюзных организаций	246	208	37	1
1.2	Председатели цеховых профсоюзных организаций	21	18	3	-
1.3	Председатели районных, городских организаций профсоюзов	181	150	30	1
1.4	Председатели межрегиональных, объединенных профсоюзных организаций	3	3	-	-
1.5	Председатели республиканских, краевых, областных, дорожных, бассейновых организаций профсоюзов	43	25	17	1
1.6	Специалисты аппаратов профорганов всех уровней	150	111	37	2
2	Профсоюзный актив, всего:	9 124	8 352	772	-
2.1	Неосвобожденные председатели первичных профсоюзных организаций	2 984	2 627	357	-
2.2	Председатели ревизионной комиссии первичной профсоюзной организации	2 006	1 836	170	-
2.3	Председатели цеховых профсоюзных организаций	1 094	1 038	56	-
2.4	Профгрупорги	2 989	2 807	182	-
3	Председатели координационных советов организаций профсоюзов в муниципальных образованиях	51	44	7	-

Количество школ профсоюзного актива первичных профсоюзных организаций	149
в них обучено (чел.)	5 582
Доля финансовых средств, израсходованных на обучение кадров и актива (%)	3,11%

Председатель Профсоюза _____ Агапова Н.Н.
(подпись) (Ф. И. О.)

Дата заполнения « _____ » _____ 2020 г.

М.П.

**Пояснительная записка к сводному статистическому отчету
(форма №7) за 2019 год**

В состав Профессионального союза работников агропромышленного комплекса Российской Федерации по состоянию на 1 января 2020 года входят 77 республиканских, краевых, областных, Московская и Санкт-Петербургская городские организации Профсоюза, 348 районных и городских, 5 340 первичных профсоюзных организаций, которые объединяют 596 727 членов Профсоюза.

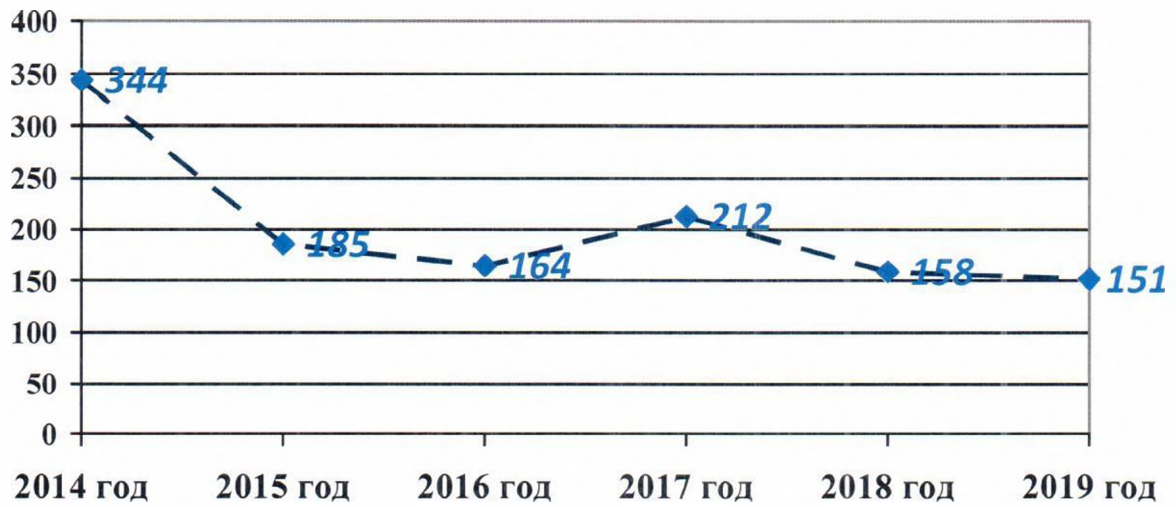
В отчетном году увеличилось количество членов Профсоюза в Башкирской, Калмыцкой, Марийской, Мордовской, Северо-Осетинской, Татарстанской, Крымской республиканских, Камчатской, Забайкальской краевых, Астраханской Белгородской, Брянской, Калининградской, Костромской, Ленинградской, Новгородской, Новосибирской, Томской областных, Санкт-Петербургской городской организациях Профсоюза.

Наиболее высокий процент охвата профсоюзным членством среди работающих и учащихся отмечается в Кабардино-Балкарской, Мордовской, Северо-Осетинской, Чеченской республиканских, Краснодарской, Ставропольской краевых, Белгородской, Саратовской областных организациях Профсоюза.

Наиболее низкий уровень профсоюзного членства – в Карельской (28,4%) республиканской, Красноярской (24,6%) краевой, Калининградской (14,6%), Новгородской (20,4%), Псковской (28,2%) областных организациях Профсоюза.

Территориальные организации Профсоюза проводят работу по восстановлению и созданию первичных профсоюзных организаций. Создана 151 первичная профсоюзная организация. Увеличилось количество первичных профсоюзных организаций в Башкирской, Калмыцкой, Марийской, Крымской республиканских, Белгородской, Воронежской, Калининградской, Кировской, Нижегородской, Томской областных организациях Профсоюза.

Динамика создания первичных профсоюзных организаций



Среди членов Профсоюза 386 097 человек – работающие, 172 331 человек – студенты и учащиеся учебных заведений, 38 299 человек – неработающие пенсионеры и временно не работающие.



Штатными выборными профсоюзными работниками являются 442 человека, из них – 42,1% - освобожденные председатели первичных профсоюзных организаций, 40,5% - освобожденные председатели районных и городских организаций Профсоюза, 17,4% - председатели республиканских, краевых, областных, Московской и Санкт-Петербургской городских организаций Профсоюза.

На 1 января 2020 года в Профсоюзе состоит 261 766 человек молодежи до 35 лет, что составляет 43,9% от общего количества членов Профсоюза.

В Профсоюзе состоят 312 091 женщина – это 52,3% от общего количества членов Профсоюза.

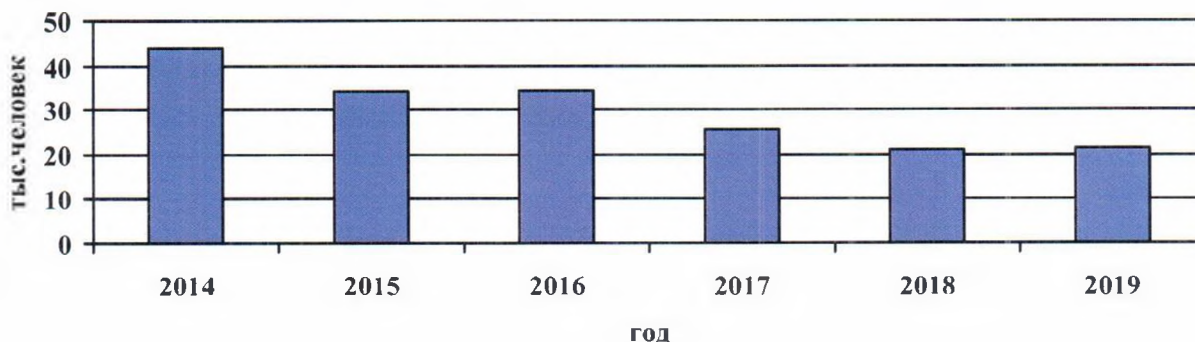
Членами профсоюзных комитетов, контрольно-ревизионных и других комиссий первичных профсоюзных организаций, председателями и членами цеховых комитетов (профбюро), профгруппоргами являются 71 706 человек. В их составе 48 938 женщин (68,2%) и 17 915 человек (25%) – молодежь.

В отчетном году повысили свою квалификацию и прошли переподготовку 9 768 человек – это профсоюзные штатные работники и профсоюзный актив. Кроме этого в школах профсоюзного актива первичных профсоюзных организаций обучено 5 582 человека. Таким образом, всеми формами обучения было охвачено 15 350 человек (21,4% от общей численности кадров и актива).

В отчетном году не проводили обучение профсоюзных кадров и актива Дагестанская, Кабардино-Балкарская, Карачаево-Черкесская, Ингушская республиканские, Забайкальская краевая, Астраханская, Рязанская, Тамбовская областные организации Профсоюза.

В среднем на обучение профсоюзных кадров и актива израсходовано 3,11% средств профсоюзного бюджета.

Динамика обучения профсоюзных кадров и актива

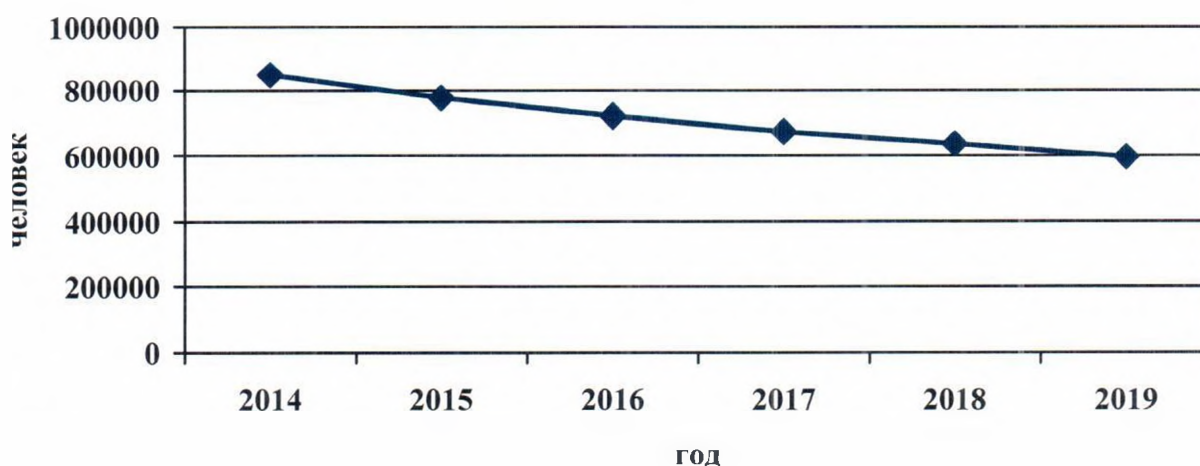


За отчетный период численность членов Профсоюза по сравнению с 2018 годом уменьшилась на 40 316 человек, количество первичных профсоюзных организаций уменьшилось на 629.

Вышли из Профсоюза по собственному желанию 7 158 человек, это 1,2% от общей численности членов Профсоюза или 17,7% от общего уменьшения численности.

Наибольшее сокращение численности произошло в Дагестанской (63,3%), Карельской (37,9%) республиканских, Алтайской (30,1%) краевой, Смоленской (37%), Тамбовской (32,2%) областных организациях Профсоюза.

Динамика общей численности членов Профсоюза




Как показывает анализ, основными причинами снижения численности членов Профсоюза являются:

- реорганизация предприятий, внедрение новых технологий;
- оптимизация численности работников;
- совершенствование технологических и производственных процессов;
- смена собственников предприятий агропромышленного комплекса;
- недостаточная информированность работников о деятельности Профсоюза в целом.

Большинство территориальных организаций Профсоюза ответственно подошли к составлению и своевременному представлению сводной статистической отчетности, всесторонне проанализировали ее и обсудили на заседаниях выборных коллегиальных исполнительных органов, наметили конкретные меры по устранению недостатков.

Заведующая организационным отделом
аппарата Профсоюза
Д.О. Шорохова


26.05.2021